



MAGYARORSZÁGI SERTÉSTENYÉSZTŐK
ÉS SERTÉSTARTÓK SZÖVETSÉGE

Ágazati aktualitások, piaci árakat befolyásoló tényezők, az ÁTK adta lehetőségek

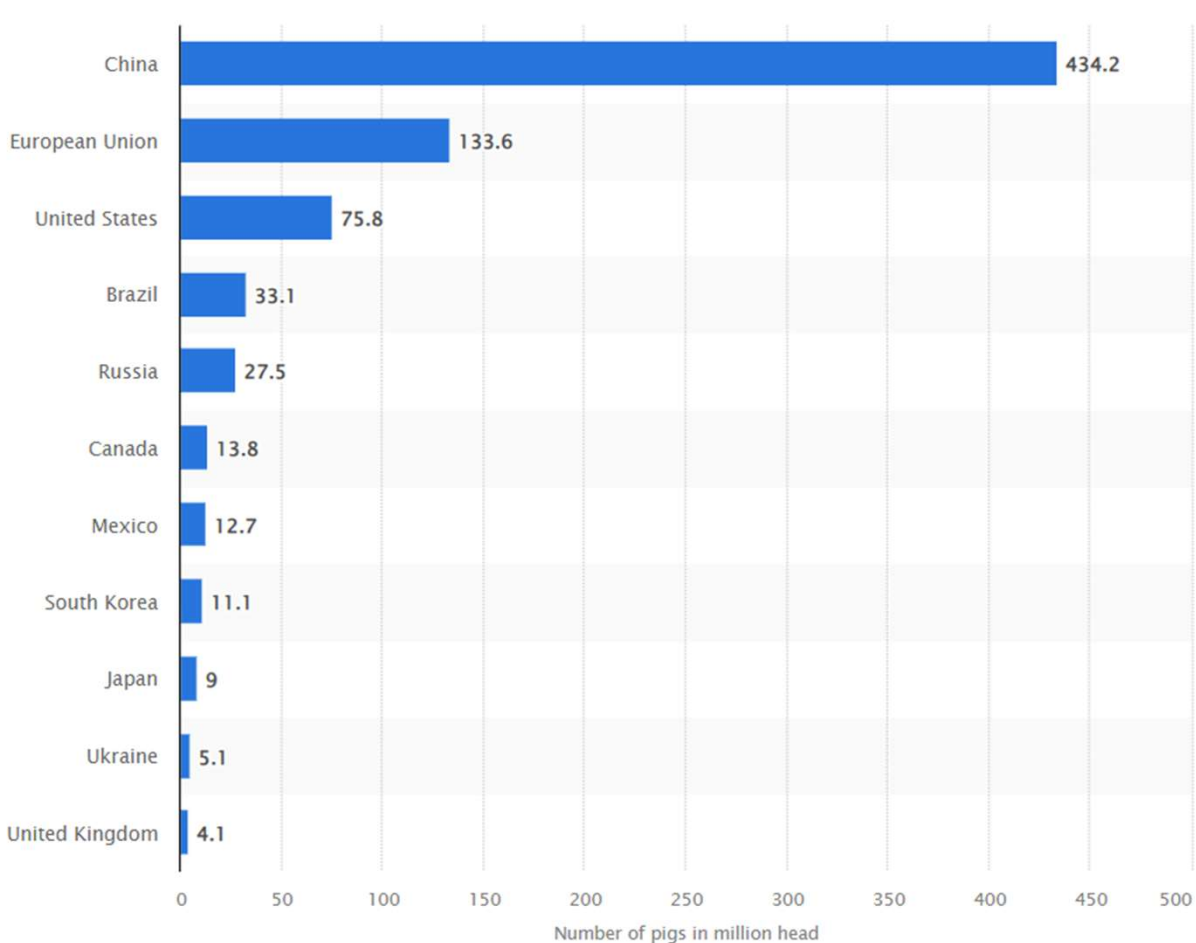
Fitos Gábor

*MSTSZ Ügyvezető igazgató
NAK sertéságazati alosztály vezető*

Agroinform webinárium, 2024.09.04.



MAGYARORSZÁGI SERTÉSTENYÉSZTŐK ÉS SERTÉSTARTÓK SZÖVETSÉGE



A világ sertésállománya

- Globális összesen: 778 M egyed 2023-ban, kisebb csökkenés
- Ebből Kína: 434 M (56 %), EU 134 M (17 %), USA 76 M (9,7 %)
- Kína, EU – termelés csökkenés
- Brazília, Vietnám, USA, Oroszország – termelés növekedés
- Előrejelzés: nem lesz érdemi változás 2024-ben
- Elmúlt 5 év: csökkenés

Forrás: statista.com



MAGYARORSZÁGI SERTÉSTENYÉSZTŐK ÉS SERTÉSTARTÓK SZÖVETSÉGE

EU sertésállomány változása

	2023 (M head)	2023/2019 állomány változás %-ban	2023/2022 állomány változás %-ban
Spain	33 803	8,2%	-0,8%
Germany	21 224	-18,5%	-0,7%
France	11 794	-12,7%	-3,2%
Denmark	11 368	-10,7%	-1,5%
Netherlands	10 375	-13,0%	-3,1%
Poland	9 770	-12,9%	1,5%
Italy	9 171	7,8%	4,9%
Belgium	5 404	-11,2%	-6,0%
Romania	3 154	-17,7%	-5,2%
Hungary	2 608	-1,0%	1,9%
Austria	2 516	-9,3%	-5,0%
EU összes	132 880	-7,2%	-1,1%

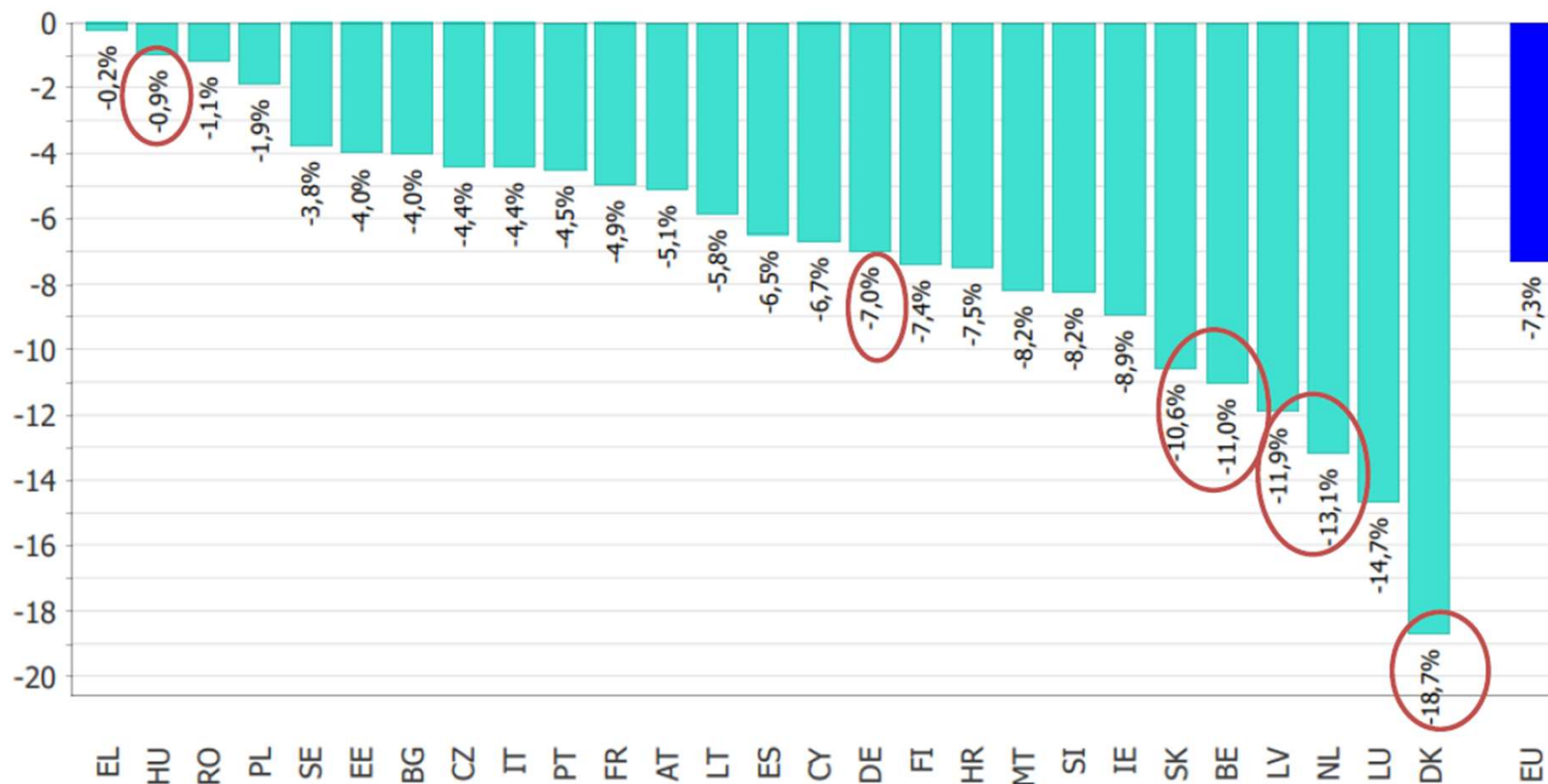
- Jelentős térvesztés: ASP miatt, piaci korlátozások
- Csökkenő kínai export lehetőség
- Csökkenő fogyasztás EU-n belül
- Németország: politikai és környezetvédelmi nyomás a gazdákon

- 2024: stabilizálódás éve lehet?



MAGYARORSZÁGI SERTÉSTENYÉSZTŐK ÉS SERTÉSTARTÓK SZÖVETSÉGE

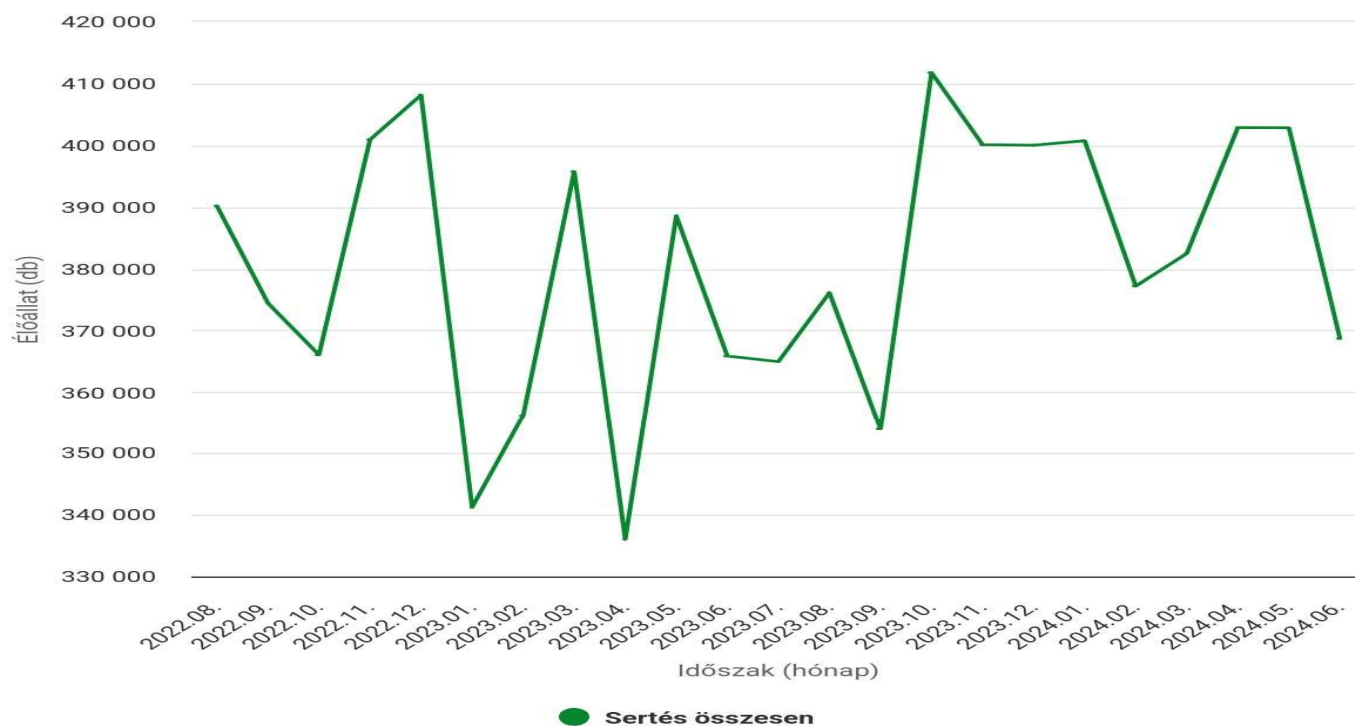
Sertésvágás az EU-ban 2023





MAGYARORSZÁGI SERTÉSTENYÉSZTŐK ÉS SERTÉSTARTÓK SZÖVETSÉGE

Sertésvágás Magyarországon



2022: 4.532.370
2023: 4.490.418
2024. 1 .félév:
2.334.786 (4,67 M?)



MAGYARORSZÁGI SERTÉSTENYÉSZTŐK ÉS SERTÉSTARTÓK SZÖVETSÉGE

Az állattenyésztés kibocsátása Magyarországon

2023-ban az állattenyésztés kibocsátása 1.644,459 milliárd forint volt.

Folyó áron 10,7 százalékkal több, mint az előző évben, volumene 0,5 százalékkal csökkent.

Összesen mezőgazdasági kibocsátásból **37,9 %-os** az állattenyésztés aránya.

Jelentős takarmány alapanyagár csökkenés, ellátási problémák megszűnése, csökkenő EU-s állományi létszám, értékesítési árak növekedése

Folyó áron a szarvasmarha (142,3 milliárd forint, - 3,2 százalék),

a sertés (362,3 milliárd forint, +11,9 százalék)

a baromfi (559,2 milliárd forint, +20,4 százalék) és a juh (37,7 milliárd forint, +4,8 százalék)

kibocsátása növekedett.

Volumenben a szarvasmarha kibocsátása 10,0 százalékkal, **a sertésé 5,0 százalékkal csökkent**, a baromfié 8,0 százalékkal, a juh és kecskeágazat kibocsátása 2 %-kal nőtt.

Forrás: KSH



Sertés ENAR rendszer – 5 év adatai

	2019	2020	2021	2022	2023
<i>újonnan jelölt egyedek száma (db)</i>	111 721	117 059	109 749	98 695	109 459
<i>kiesett egyedek száma (db)</i>	125 753	102 258	117 507	97 390	88 281
<i>aktuálisan bennálló állomány dec.31.(egyed)</i>	202 651	212 894	195 355	191 239	199 326
<i>bejelentett fialások száma (db)</i>	386 518	385 410	363 031	349 036	357 003
<i>élve született malacok száma (db)</i>	4 929 145	5 143 550	5 029 028	4 944 464	5 181 888
<i>egy fialásra eső élő malacok száma (db)</i>	12,75	13,34	13,85	14,16	14,51
<i>egy kocára jutó élő malacok száma/év (db)</i>	24,32	24,16	25,74	25,85	25,99
<i>egy kocára jutó fialások száma (db)</i>	1,91	1,81	1,85	1,82	1,79
<i>Jelentő tenyészetek száma (db)</i>	~1100	~1100	~1100		



MAGYARORSZÁGI SERTÉSTENYÉSZTŐK ÉS SERTÉSTARTÓK SZÖVETSÉGE

Genetikák Magyarországon

Fajták	2023.01.01	%-ban	2024.01.01	%-ban	Változás mértéke %-ban
Dan Avl	48 899	25,7%	53 156	26,5%	8,0%
Topigs Norsvin hibrid	36 955	19,4%	45 866	22,9%	19,4%
Hypor hibrid	35 181	18,5%	37 337	18,6%	5,8%
(MNF x ML)F1 keresztezett	31 652	16,6%	27 446	13,7%	-15,3%
Rattlerow-Seghers hibrid	10 473	5,5%	10 468	5,2%	0,0%
PIC	7 892	4,1%	8 204	4,1%	3,8%
Magyar nagyfehér hússertés	8 515	4,5%	7 737	3,9%	-10,1%
Mangalica	6 204	3,3%	5 656	2,8%	-9,7%
ENAR szerint összesen egyed	190 598		200 598		5,0%

Forrás: sertés ENAR rendszer



MAGYARORSZÁGI SERTÉSTENYÉSZTŐK ÉS SERTÉSTARTÓK SZÖVETSÉGE

VP – ÁTFT, ÁTMT Komplex (július 12.)

- Állattartó Telepek Fejlesztésének Támogatása - 150 Mrd Ft
- Állattartó Telepek Megújításának Támogatása – 50 Mrd Ft
- Standard és Egyszerűsített eljárásrend
- Támogatási intenzitás: 50 % (bizonyos célterületeken több), max. 65 % (energetikai esetében 70 %)
- Előleg igényelhető, legalább 10.000 STÉ, 40 % mezőgazdasági ÁB
- Meglévő ÁTK pályázat megkezdése, vagy visszaadása!
- Minden ágazat versenyez mindenkivel!
- Haladni kell a fejlesztéssel! (12 hónap támogatás 10 %-a, 24 hónap 60 %-a)
- Hitelképesség nőtt! Ágazat jövedelmezősége javult! Beruházni kell!



MAGYARORSZÁGI SERTÉSTENYÉSZTŐK
ÉS SERTÉSTARTÓK SZÖVETSÉGE

VP – ÁTFT, ÁTMT Komplex (július 12.)

• **Támogatott tevékenységek:**

- 1. célterület: Állattartó telepek általános korszerűsítése (építés, gép és eszközbeszerzés)
- 2. célterület: Állattartó telepek fejlesztését szolgáló zöld beruházások
- 3. célterület: Állattartó telepek fejlesztése az ammónia-kibocsátás csökkentés érdekében
- 4. célterület: Állattartó telepek járványvédelmi beruházásainak támogatása, sertéságazat esetén a farokkurtítás visszaszorításával



MAGYARORSZÁGI SERTÉSTENYÉSZTŐK
ÉS SERTÉSTARTÓK SZÖVETSÉGE

Nemzeti Állatjóléti Támogatások – De meddig?

- Az állatjóléti jogszabályok eljárásrendjét, a támogatható jogcímeket és fajlagos költségeket a notifikációs folyamat végeredményeként az EU Bizottság jóváhagyta.
- Sertés (hízó) állatjóléti támogatás: **2025. január 31-ig**
- Tenyészkoca állatjóléti támogatás: **2027. január 31-ig**
- **Egyéb nemzeti támogatások**



MAGYARORSZÁGI SERTÉSTENYÉSZTŐK ÉS SERTÉSTARTÓK SZÖVETSÉGE

Magyarország kocaállományának változása
(állatjóléti támogatás kif. kérelmek)

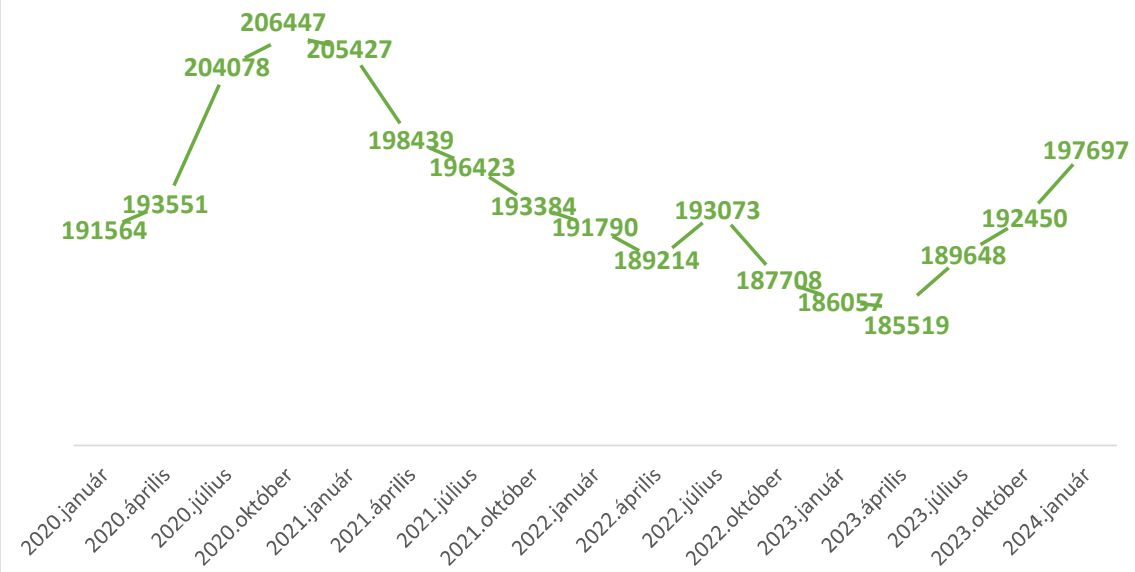
<i>Évről - évre</i>	<i>Koca</i>	<i>Hízó</i>
2020. január	100%	100%
2021. január	+7,2%	+13,3%
2022. január	-6,6%	+0,5%
2023. január	-2,9%	-5,2%
2024. január	+6,1%	+14,2%

Előrejelzés:

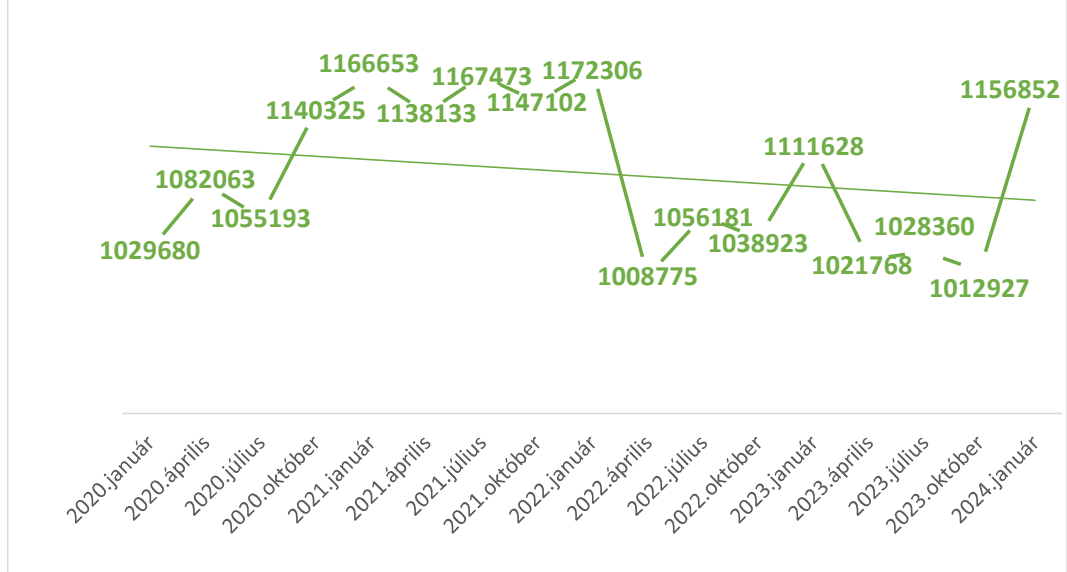
Jelentős import malac csökkenés
Hazai kocatartók piaci pozíciója erősödik
Várható érdemi többletkibocsátás!
Vágásszám: várhatóan növekedik (+150 e?)

<i>Időszak</i>	<i>Összesen</i>	<i>Összesen</i>	
	<i>Koca db</i>	<i>Hízó db</i>	
2021. január	205.427	1.166.653	
2021. április	198.439	1.138.133	4.620.014
2021. július	196.423	1.167.473	
2021. október	193.384	1.147.102	
2022. január	191.790	1.172.306	
2022. április	189.214	1.008.775	4.215.517
2022. július	192.980	1.056.181	
2022. október	187.593	1.038.923	
2023. január	186.302	1.110.833	
2023. április	185.435	1.021.768	4.173.120
2023. Július	189.648	1.028.360	
2023. október	192.450	1.012.927	
2024. január	197.697	1.156.852	
2024. április	200.300	1.080.355	3.334.777
2024. július	203 778	1.097.570	

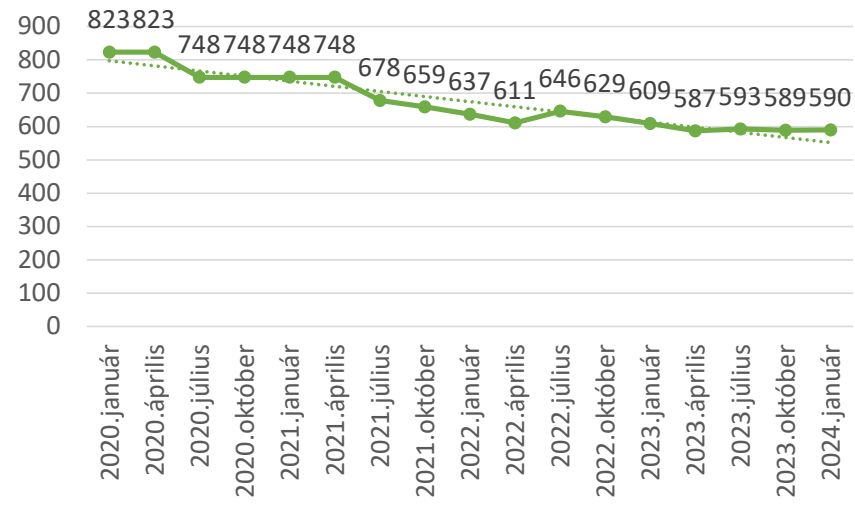
KOCALÉTSZÁM



HÍZOLÉTSZÁM



Sertéstartók száma



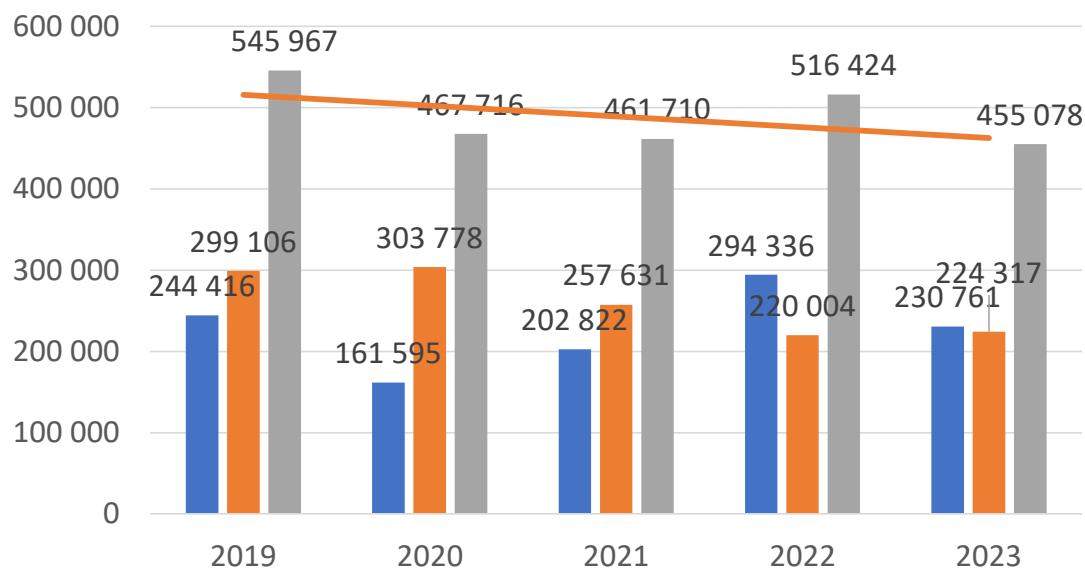
Sertéstartók számának csökkenése megállt!



MAGYARORSZÁGI SERTÉSTENYÉSZTŐK ÉS SERTÉSTARTÓK SZÖVETSÉGE

Élő sertés kereskedelem 2019-2023

Sertés export 2019-2023

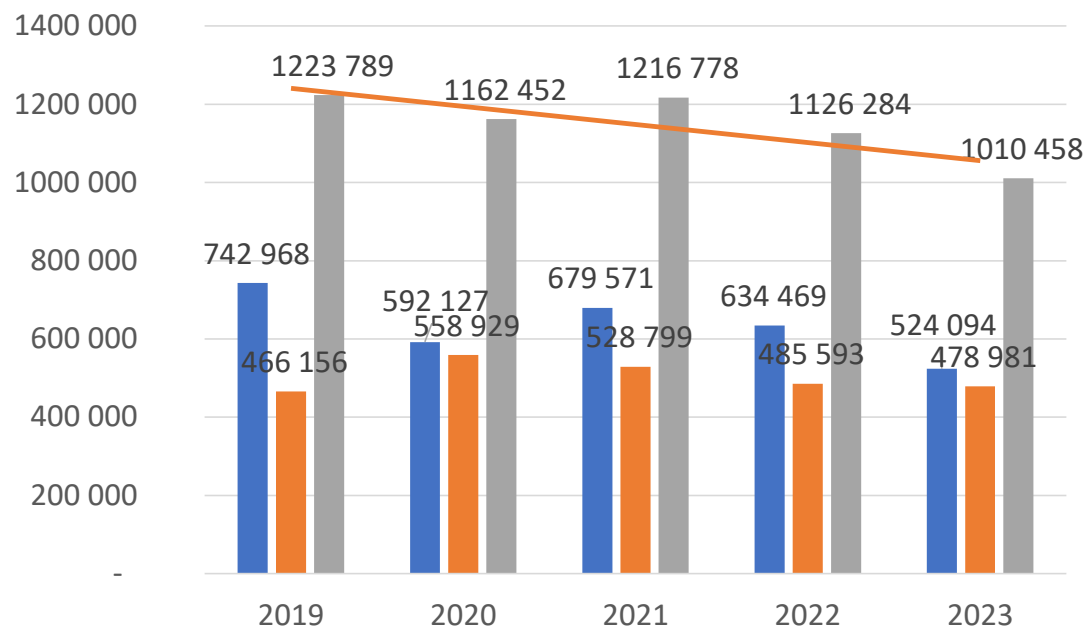


Hízlalás Vágás Mind Lineáris (Mind)

Fő célország: Románia

Forrás: EU-Traces

Sertés import 2019-2023



Hízlalás Vágás Mindösszesen Lineáris (Mindösszesen)

Hízlalás: Németország (400), Szlovákia

Vágás: Horvátország (200), Szlovákia (220)



MAGYARORSZÁGI SERTÉSTENYÉSZTŐK
ÉS SERTÉSTARTÓK SZÖVETSÉGE

EU vs. Kína – kereskedelmi háború

- Előzmények: EU autóipari vállalatokat büntet extra vámmal (10 % alapvám + 17,4-38,1 %-ig)
- Kína válasza: vizsgálja az EU-ból származó sertéshús és húskészítmények támogatási rendszerét (KAP)
- 3,9 Mrd euró érték átlagosan húskészítmény export Kínába, ennek közel 65 %-a sertéshús (spanyol, dán, holland)
- Összesen Kínába 2023: export 575.000 t sertéshús frissen, hűtve vagy fagyasztva
- EU összes termelés: 21 M t 2023-ban (ennek 3 %-a az 575 e t)



MAGYARORSZÁGI SERTÉSTENYÉSZTŐK ÉS SERTÉSTARTÓK SZÖVETSÉGE

EU vs. Kína – kereskedelmi háború II.

Termékcsoport: HS-0203 Sertéshús frissen, hűtve vagy fagyasztva

Exportőr	Volumen (tonna)			Részesezés az exportőr összes HS-0203 kiviteléből (%)		
	2021	2022	2023	2021	2022	2023
ES	867 802.97	434 593.28	294 884.28	39.18	20.82	15.36
DK	341 420.69	210 819.47	71 830.49	28.63	19.33	8.60
NL	220 055.00	140 087.27	98 837.76	19.97	13.82	10.32
Többi EU MS	294 472.73	134 218.08	108 691.10	7.11	3.60	3.36

Forrás: Eurostat, AKI



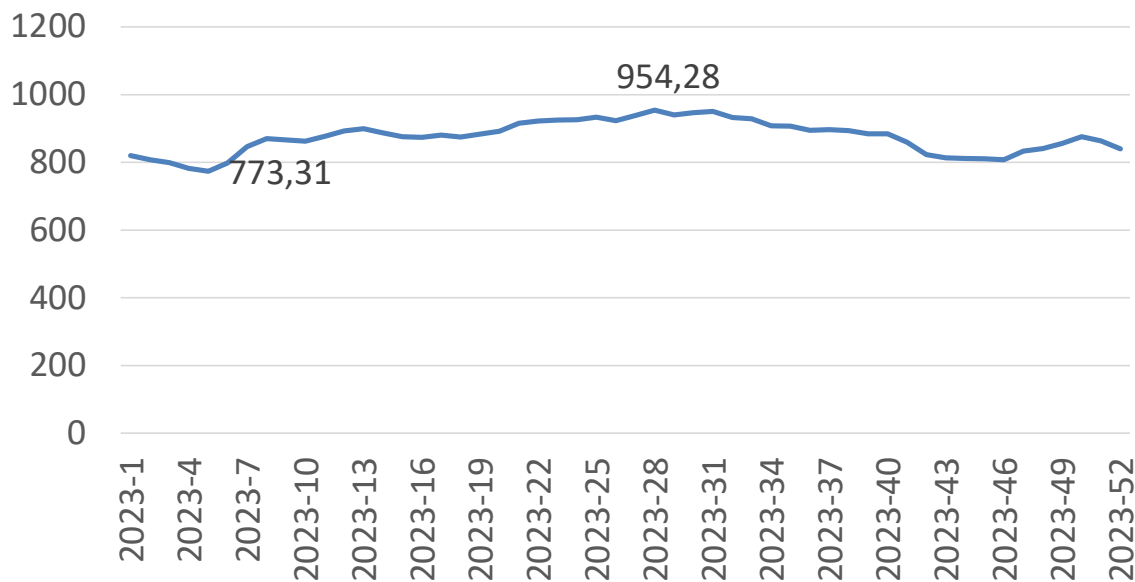
MAGYARORSZÁGI SERTÉSTENYÉSZTŐK ÉS SERTÉSTARTÓK SZÖVETSÉGE

Vágósertés termelői ár, mennyiség

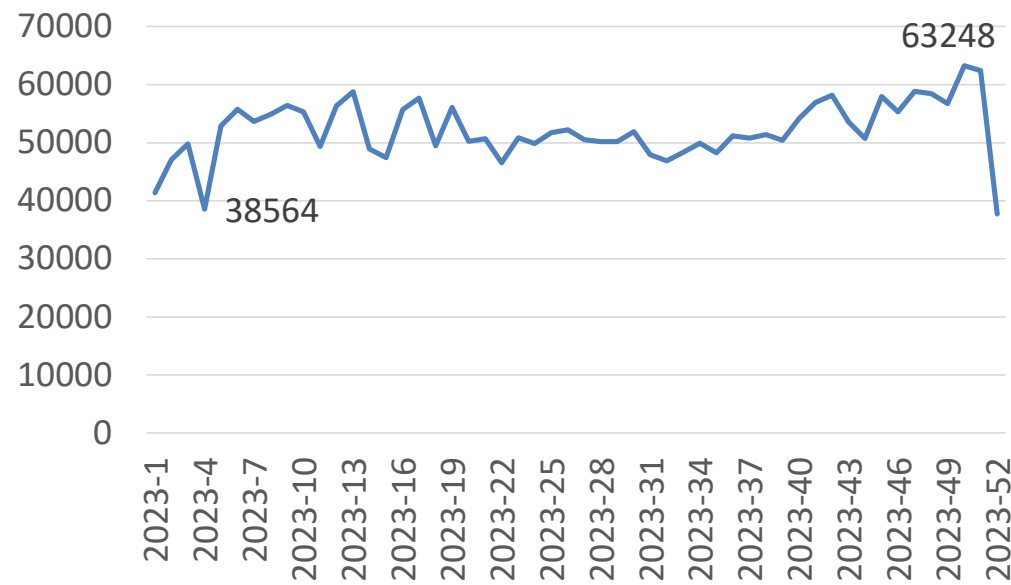
Élősúly: 625-771, átlag: 698 Ft

Összesen vágás 2023: 4.490.418 db

Vágósertés hazai - termelői ár



Vágósertés mennyiség (db)



2024 átlagár 35. hétig: 670 Ft/kg

Forrás: AKI, NÉBIH



MAGYARORSZÁGI SERTÉSTENYÉSZTŐK
ÉS SERTÉSTARTÓK SZÖVETSÉGE

Kihívások, feladatok

2023: húsipar problémái

- Belföldi értékesítés: - 10 %
- Exportteljesítmény: - 13 %
- ASP: debreceni nagyerdő, Fejér és Pest megye, mentes terület növelése egyelőre elhalasztva, Horvátország; Németország



MAGYARORSZÁGI SERTÉSTENYÉSZTŐK
ÉS SERTÉSTARTÓK SZÖVETSÉGE

Környezeti, társadalmi, járványvédelmi kihívások

- ASP: debreceni nagyerdő, Fejér és Pest megye, mentes terület növelése egyelőre elhalasztva, Horvátország; Németország
- Farokrágás, farokkurtítás, herélés
- Állatszállítás: EFSA tanulmány - nagyobb férőhely, alacsonyabb hőmérséklet, szállítási idő
- Ammónia kibocsátás csökkentés
- IPPC telepi engedélyeztetések problémái, telepméret változás?
- Bűzszennyezés
- AMR

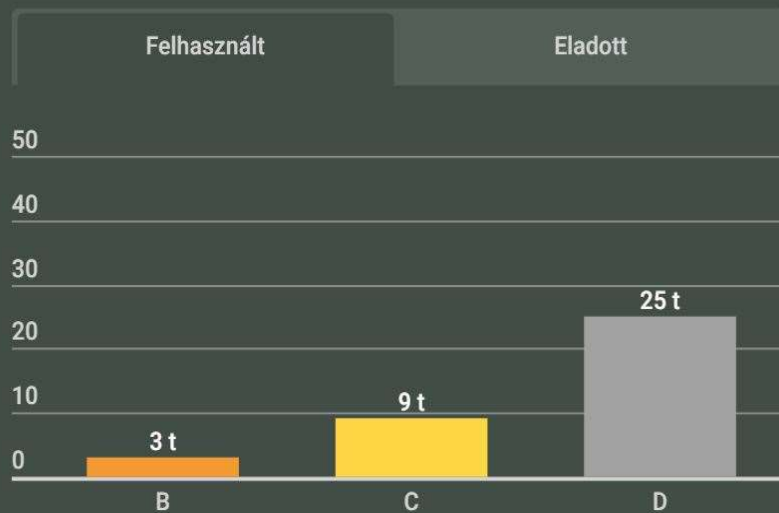


MAGYARORSZÁGI SERTÉSTENYÉSZTŐK ÉS SERTÉSTARTÓK SZÖVETSÉGE

AMR felhasználás – első eredmények

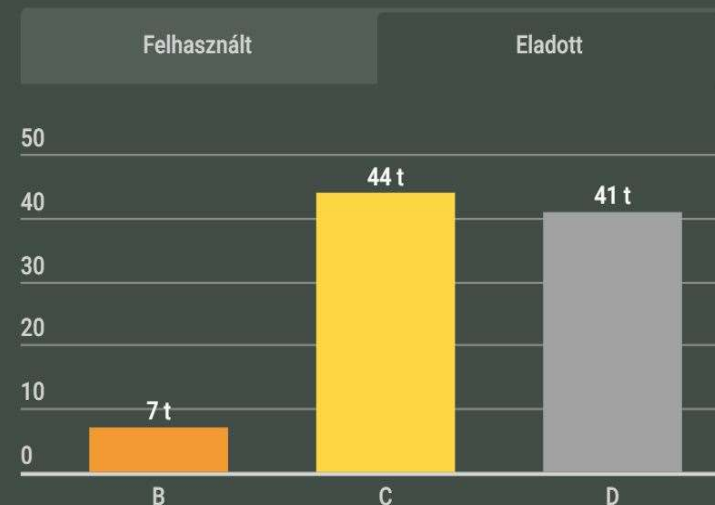
1. ábra: 2022-ben Magyarországon forgalmazott és felhasznált, antibiotikum tartalmú, állatgyógyászati készítmények felhasználása és megoszlása AMEG kategóriák szerint

Magyarország 2010 óta szolgáltatt önkéntes alapon adatot az antibiotikum tartalmú állatgyógyászati készítmények eladásairól, az ún. ESVAC jelentésben. E szerint 92,5 tonna antibiotikum tartalmú készítményt forgalmaztak tavaly Magyarországon.



1. ábra: 2022-ben Magyarországon forgalmazott és felhasznált, antibiotikum tartalmú, állatgyógyászati készítmények felhasználása és megoszlása AMEG kategóriák szerint

Magyarország 2010 óta szolgáltatt önkéntes alapon adatot az antibiotikum tartalmú állatgyógyászati készítmények eladásairól, az ún. ESVAC jelentésben. E szerint 92,5 tonna antibiotikum tartalmú készítményt forgalmaztak tavaly Magyarországon.

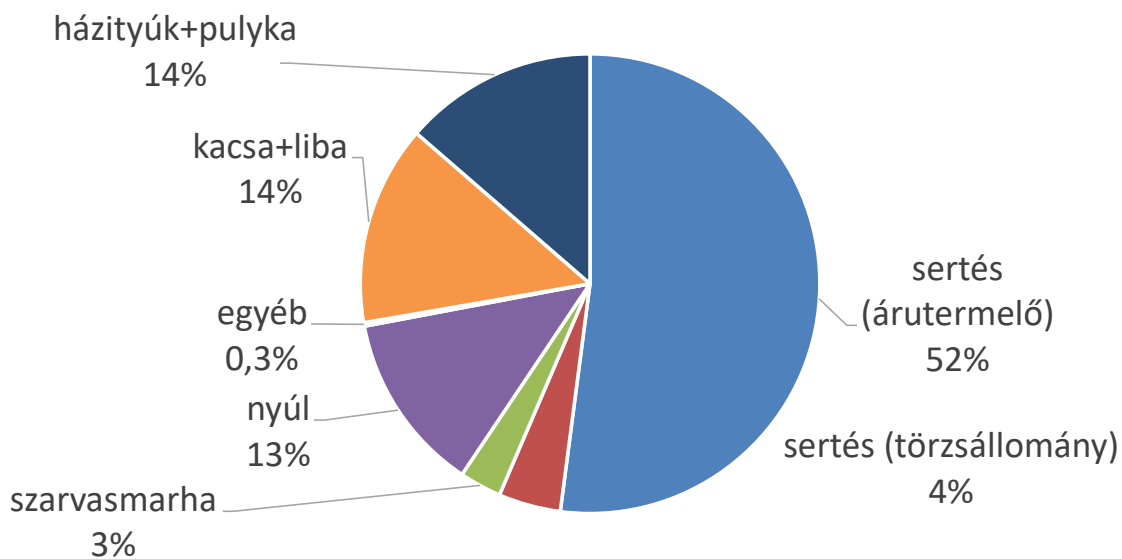




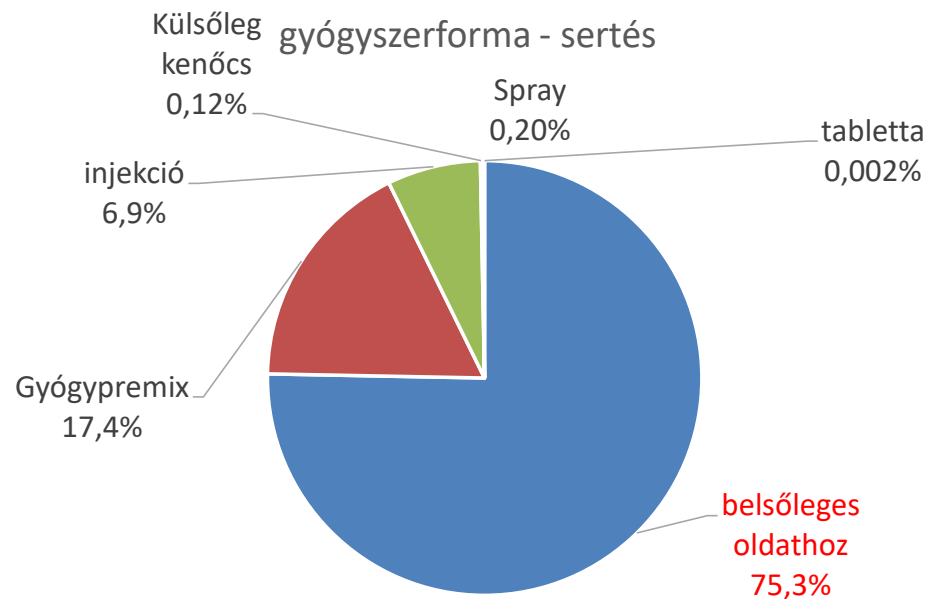
MAGYARORSZÁGI SERTÉSTENYÉSZTŐK ÉS SERTÉSTARTÓK SZÖVETSÉGE

AMR 2023

Felhasznált hatóanyag (kg) megoszlása
állatfajonként



10 % pontos csökkenés 1 év alatt!



1500 jelentő tenyészet

Egyedi kezelés csoportos helyett!

Forrás: NÉBIH



MAGYARORSZÁGI SERTÉSTENYÉSZTŐK
ÉS SERTÉSTARTÓK SZÖVETSÉGE

Köszönöm a figyelmet!

