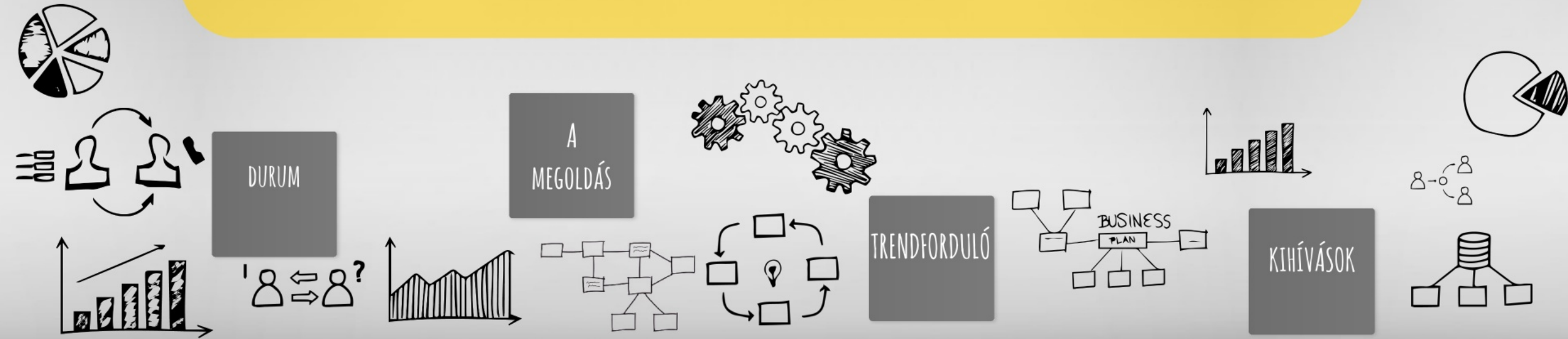


ÚJRA ÉRTÉK A MINŐSÉG ?





növényvédőszer ●

műtrágya ●

SZÓJA
KALÁSZOS

vetőmag ●

termény ●

nemesítő ●
házak


ORSZÁGOS
integráció

KIHÍVÁSOK

TRENDEK

KIHÍVÁSOK

KLÍMAVÁLTOZÁS



INPUTANYAG ÁRAK



TERMÉNY ÁRAK





növényvédőszer ●

műtrágya ●

SZÓJA
KALÁSZOS

vetőmag ●

termény ●

nemesítő ●
házak

ORSZÁGOS
integráció

KIHÍVÁSOK

TRENDEK

MENNYISÉGI SZEMLÉLET

- BŐ TERMŐKÉPESSÉGŰ BÚZA TERMESZTÉSÉNEK ERŐLTETÉSE
- PRÉMIUM BÚZA TERMESZTÉS HÁTTÉRBE SZURULT
- VÉGELÁTHATATLAN KERESLETI PIAC (?)

TRENDFORDULÓ!



növényvédőszer ●

műtrágya ●

szója
kalászos **vetőmag** ●

termény ●

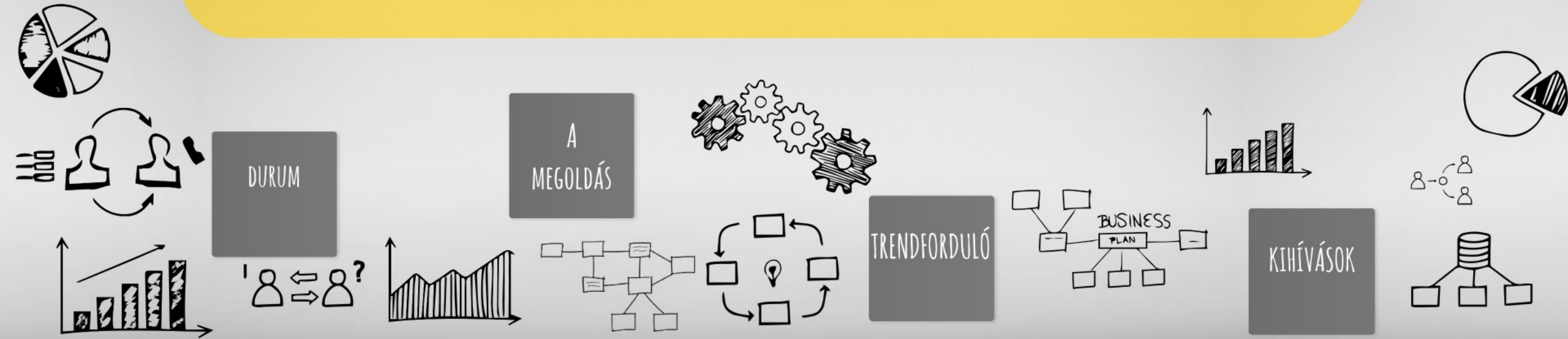
nemesítő ●
házak

ORSZÁGOS
integráció

KIHÍVÁSOK

TRENDEK

ÚJRA ÉRTÉK A MINŐSÉG ?



TREND- FORDULÓ



2024.06.06.

UKR VÁMMENTESÉG
2025. 06.05.-IG

KIHÍVÁS

U
K
R

TERMELÉS - TOP 10
EXPORT - TOP 5
HU EXPORT 760%

EU BÚZA IMPORT 2023/2024

Top 5 import származási hely* - (frissítve: 2024. ápr. 01.)

KÖZÖNSÉGES BÚZA				
származási hely	MY 2023/24		MY 2022/23	
	tonna	részarány	tonna	részarány
Ukraina	5 144 513	70,0%	4 759 798	64,2%
Kanada	653 631	8,9%	344 819	4,6%
Moldávia	566 092	7,7%	233 328	3,1%
Oroszország	318 714	4,3%	259 430	3,5%
Szerbia	254 058	3,5%	221 408	3,0%

forrás: DG Agri

01/07/2023 - 27/03/2024 Olaszországba 965 637 t búza érkezett

TREND- FORDULÓ



2024.06.06.

UKR VÁMMENTESÉG
2025. 06.05.-IG

KIHÍVÁS

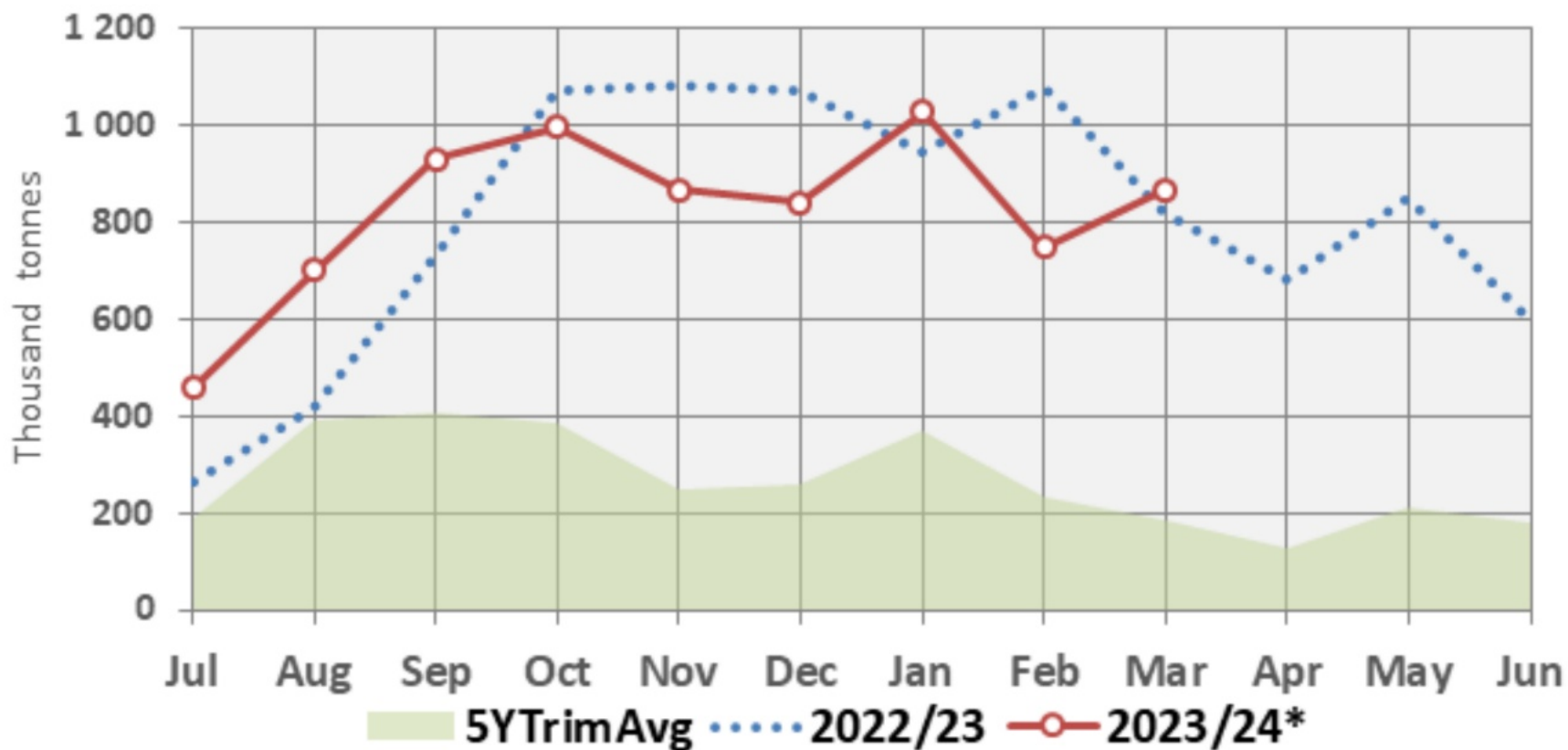
U
K
R

TERMELÉS - TOP 10
EXPORT - TOP 5
HU EXPORT 760%

EU BÚZA IMPORT

5 éves átlag vs 2022-2024

EU: Soft wheat (incl. flour and groats) - Import (by



TÚLKÍNÁLAT

PIACI

ZAVAROK

← 7,44 M t

9,57 M t

← 2,86 M t

TREND- FORDULÓ



2024.06.06.

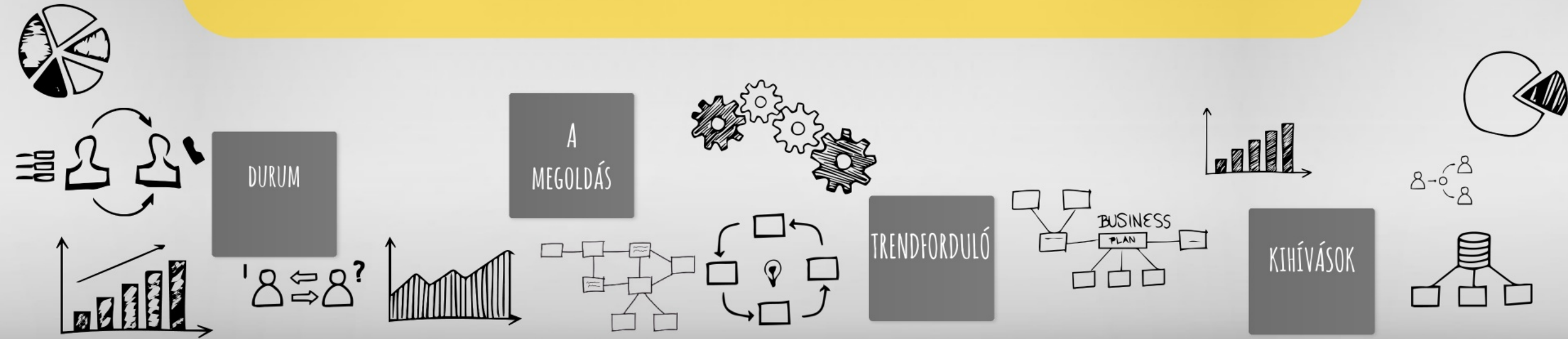
UKR VÁMMENTESÉG
2025. 06.05.-IG

KIHÍVÁS

U
K
R

TERMELÉS - TOP 10
EXPORT - TOP 5
HU EXPORT 760%

ÚJRA ÉRTÉK A MINŐSÉG ?



ALKALMAZKODÁS !!!

Keletről → alacsonyabb
minőség

HU → alacsonyabb
minőség ~80:20

PRÉMIUM MINŐSÉG



PIACKÉPESSÉG

KLÍMAVÁLTOZÁS

ENERGIA VÁLSÁG

PIACKÉPESSÉG

belföld + export

2,5 m t

2,38 m t

~ 95% EU



PIACKÉPESSÉG

belföld + export

2,5 m t

2,38 m t

~ 95% EU

IT

1,3 m t

~ 54% 

AT

0,55 m t

~ 23% 


77%



alacsonyabb
minőség

prémium
minőség

felár: + 20.000 ft/t
+ 112.000 ft/ha



AT



búza 238 000 ha 1,6 mill t

prémium - bőtermő 80 : 20

BIO búza 43 500 ha

BIO búza
Burgenland 32 %



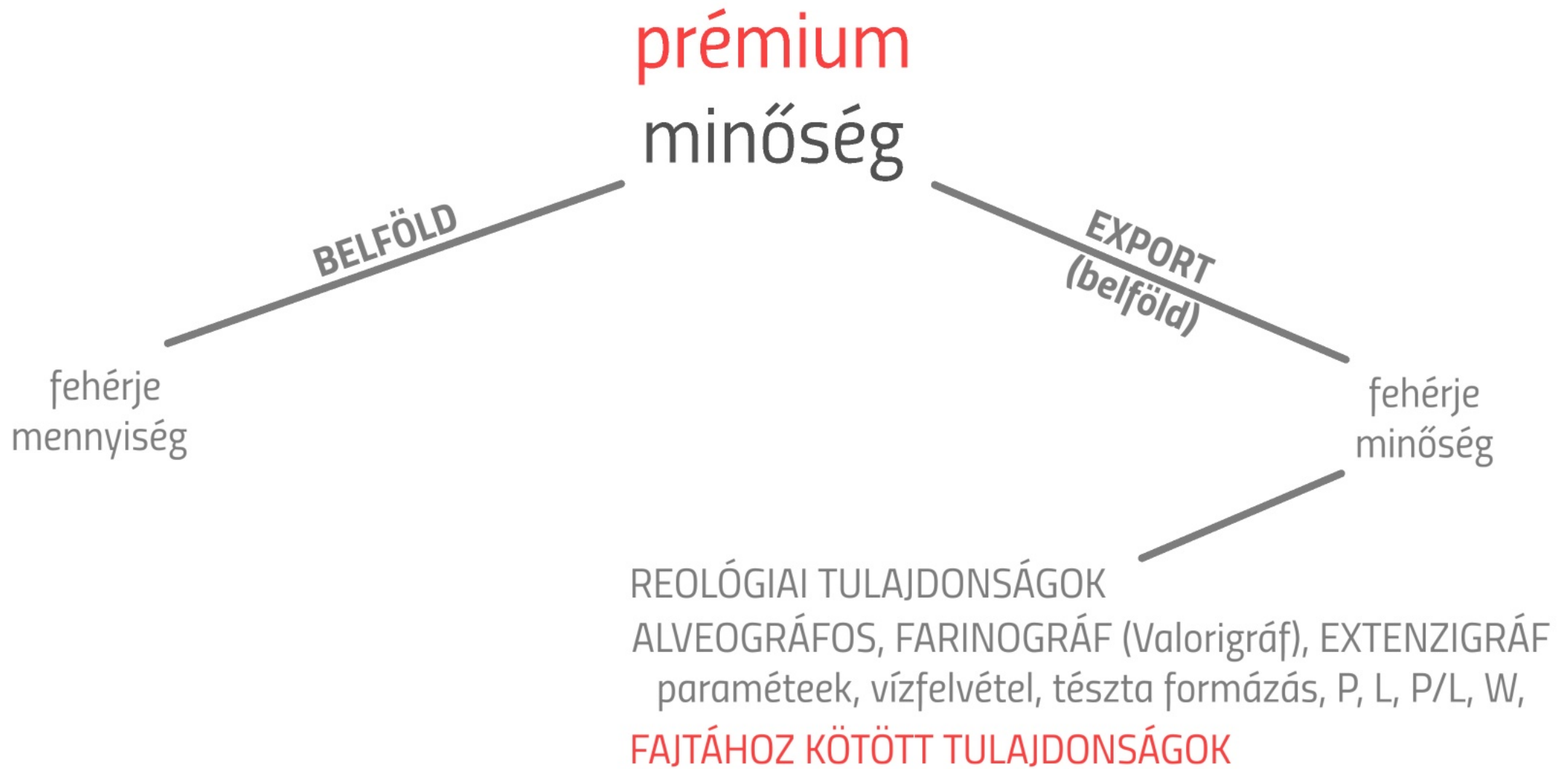
prémium
minőség

BELFÖLD

fehérje
mennyiség

EXPORT
(belföld)

fehérje
minőség



Nemesítőink már több évtizede felismerték a tendenciát. A búzanemesítés folyamatában a minőségre történő szelekció egyik fontos kritérium a búza minősége. A terméshozam mellett...

BÚZA TERMÉSÁTLAGOK - HU

2023	5,6 t	legnagyobb: Vas Vm: 7,12 t	legkisebb: Csanád-Csongrád Vm 5,0 t
2022	4,2 t	legnagyobb: Vas Vm: 6,73 t	legkisebb Jász-Nagykun Vm 2,3 t
2021	5,9 t	legnagyobb: Hajdú-Bih Vm: 7,03 t	legkisebb Heves Vm 5,0 t
2020	5,3 t	legnagyobb: Vas Vm: 6,63 t	legkisebb Békés Vm 4,3 t
2019	5,2 t	legnagyobb: Vas Vm 6,3 t	legkisebb Békés 4,4 t

BÚZA TERMÉSÁTLAGOK - HU

2023	5,6 t	legnagyobb: Vas Vm: 7,12 t	legkisebb: Csanád-Csongrád Vm	5,0 t
2022	4,2 t	legnagyobb: Vas Vm: 6,73 t	legkisebb Jász-Nagykun Vm	2,3 t
2021	5,9 t	legnagyobb: Hajdú-Bih Vm: 7,03 t	legkisebb Heves Vm	5,0 t
2020	5,3 t	legnagyobb: Vas Vm: 6,63 t	legkisebb Békés Vm	4,3 t
2019	5,2 t	legnagyobb: Vas Vm 6,3 t	legkisebb Békés	4,4 t

Magyarország

- **5 éves** országos hazai átlagtermés: **5,26t/ha**,
- a **leggyengébben** teljesítő megyék átlaga: **4,2 t/ha**
- **legjobban** teljesítő megyék átlaga: **6,76t/ha**

Ausztria átlag
5,92t

↓
20 : 80

PRÉMIUM : BŐTERMŐ

↓
80 : 20

BÚZA TERMÉSÁTLAGOK - HU

2023	5,6 t	legnagyobb: Vas Vm: 7,12 t	legkisebb: Csanád-Csongrád Vm	5,0 t
2022	4,2 t	legnagyobb: Vas Vm: 6,73 t	legkisebb Jász-Nagykun Vm	2,3 t
2021	5,9 t	legnagyobb: Hajdú-Bih Vm: 7,03 t	legkisebb Heves Vm	5,0 t
2020	5,3 t	legnagyobb: Vas Vm: 6,63 t	legkisebb Békés Vm	4,3 t
2019	5,2 t	legnagyobb: Vas Vm 6,3 t	legkisebb Békés	4,4 t

Magyarország

- 5 éves országos hazai átlagtermés: 5,26t/ha,
- a leggyengébben teljesítő megyék átlaga: 4,2 t/ha
- legjobban teljesítő megyék átlaga: 6,76t/ha

Ausztria átlag
5,92t

↓
20 : 80

PRÉMIUM : BŐTERMŐ

↓
80 : 20

MIÉRT erőltetjük?

ALKALMAZKODÁS !!!

Keletről → alacsonyabb
minőség

HU → alacsonyabb
minőség ~80:20

PRÉMIUM MINŐSÉG



PIACKÉPESSÉG

KLÍMAVÁLTOZÁS

ENERGIA VÁLSÁG

energia válság

műtrágya
árak

növ.szer
árak

energia válság

műtrágya
árak



N hasznosító képesség

növ.szer
árak



betegség ellenálló képesség

ALKALMAZKODÁS !!!

Keletről → alacsonyabb
minőség

HU → alacsonyabb
minőség ~80:20

PRÉMIUM MINŐSÉG



PIACKÉPESSÉG

KLÍMAVÁLTOZÁS

ENERGIA VÁLSÁG

klímaváltozás

CÉL: negatív hatások TOMPÍTÁSA

klímaváltozás

CÉL: negatív hatások TOMPÍTÁSA

tenyésztési idő:

korai
érés

korai

KALÁSZHÁNYÁS



200 kg/nap



15 000 ft/nap

ALKALMAZKODÁS !!!

Keletről → alacsonyabb
minőség

HU → alacsonyabb
minőség ~80:20

PRÉMIUM MINŐSÉG

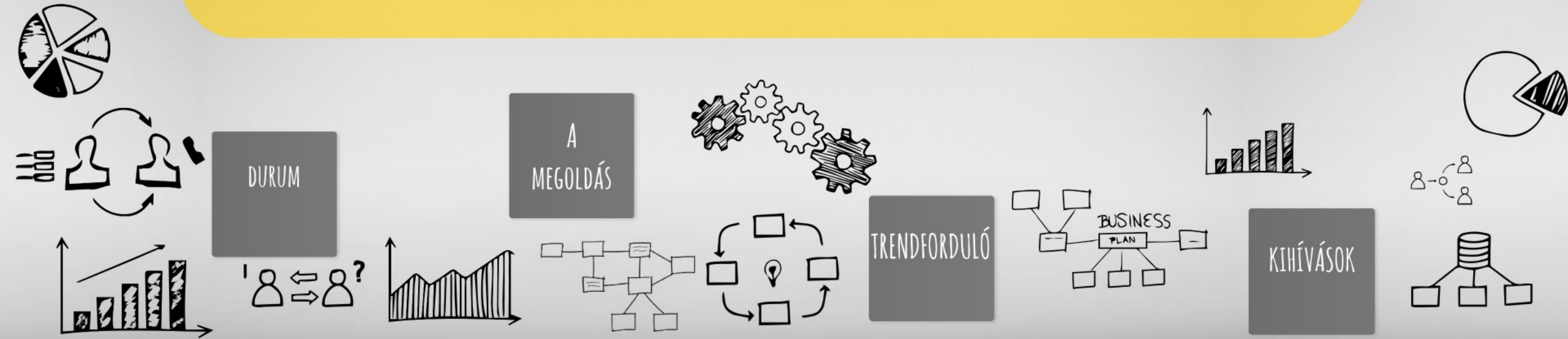


PIACKÉPESSÉG

KLÍMAVÁLTOZÁS

ENERGIA VÁLSÁG

ÚJRA ÉRTÉK A MINŐSÉG ?



DURUM BÚZA

SAMBADUR

árelőny

20.000 -
40.000 ft/t

Olaszország
durum import

2 mill t /év

Olaszország

Durum búza import

2022-23 vs 2023-24

Durum búza				
származási hely	MY 2023/24		MY 2022/23	
	tonna	részarány	tonna	részarány
Törökország	700 222	33,6%	24	0,0%
<u>Oroszország</u>	<u>437 085</u>	20,9%	85 537	5,8%
Kanada	433 816	20,8%	1 024 081	69,0%
Kazahsztán	377 877	18,1%	93 880	6,3%
USA	101 119	4,8%	93 096	6,3%

2024.07.01.- 148 € vám

*nem a körülmények tesznek minket, gazdálkodókat tönkre
az **alkalmazkodás** a változó körülményekhez tehet minket
sikeressé*

mutatjuk az utat

tartsanak velünk

alkalmazkodjanak velünk !



ÚJRA ÉRTÉK A MINŐSÉG ?

